



Universal HEALING TAO System

Cosmic Healing I - Case Study Form

Ausbildung zum UHT Cosmic Healing 1 Practitioner

274/1 Moo.7, Luang Nua, Doi Saket, Chiang Mai 50220, Thailand

Tel: +6653 921 200 Fax: +6653 495 852

Email: universaltao@universal-tao.com Website: www.universal-tao.com



Vorname Trainee	Name Trainee
e-mail	skype
PLZ	Stadt
Straße / Nr.	Geburtstag
Telefon	Mobil Phone
Land	Bundesland
Facebook	

Lieber Cosmic Healing Trainee,

Nach der Teilnahme am Ausbildungskurs Cosmic Healing 1 können Sie eine Zertifizierung als "UHT Cosmic Healing 1 Practitioner" erreichen. Hierzu werden 20 vollständig ausgefüllte Case Study Forms benötigt. Zur Entwicklung Ihrer Cosmic Healing Fähigkeiten, möchte Groß-Meister Mantak Chia einen Praxisnachweis des Cosmic Healing 1 von Ihnen. Innerhalb jeder der 20 Sessions mit Studenten (Partner, Klienten, Freunde oder Verwandte) sind mehrere Aktionen notwendig.

Vielen Dank !

UHT Cosmic Healing ist eine Ausbildungslinie des Universal HEALING TAO[®] Systems. Ich bin damit einverstanden, dass ich in der Öffentlichkeit nicht unterrichte oder auf irgendeine Weise den Namen Universal HEALING TAO[®] veröffentliche, bis ich von Groß-Meister Mantak Chia die notwendige Ausbildung als zertifizierter "UHT Cosmic Healing 1 Practitioner" erhalten habe.

Datum

Unterschrift Trainee

PERSÖNLICHE ANGABEN DES STUDENTEN

1. Name :	Vorname :
2. Geschlecht: <input type="checkbox"/> weiblich <input type="checkbox"/> männlich	Alter :
3. E-mail :	
Zeile 1-4 sind Pflichtangaben. Alle weiteren Angaben ab hier sind persönliche Angaben und können geschwärzt abgegeben oder ganz abgeschnitten werden. Fragen zur Selbsteinschätzung des Studenten :	
Konstitution: <input type="checkbox"/> untergewichtig <input type="checkbox"/> schlank <input type="checkbox"/> normal <input type="checkbox"/> muskulös <input type="checkbox"/> korpulent <input type="checkbox"/> übergewichtig	
5 Elemente Ausgleich : <input type="checkbox"/> Wasser <input type="checkbox"/> Holz <input type="checkbox"/> Feuer <input type="checkbox"/> Erde <input type="checkbox"/> Metall	
Chi Niveau des jeweiligen Elementes ist <input type="checkbox"/> = stark z.b. <u>Holz</u> = ausgeglichen <input type="checkbox"/> = schwach	
5 Elemente Verhältnis kann ermittelt werden über:	
www.universal-tao.com/request_astrology.html	
Schlaf : <input type="checkbox"/> regelmäßig <input type="checkbox"/> unregelmäßig <input type="checkbox"/> überwiegend ruhig <input type="checkbox"/> unruhig <input type="checkbox"/> sehr unruhig	
Emotionale Konstitution : <input type="checkbox"/> sehr ruhig <input type="checkbox"/> ruhig <input type="checkbox"/> normal <input type="checkbox"/> temperamentvoll <input type="checkbox"/> aufbrausend	
Stresspegel : <input type="checkbox"/> nie <input type="checkbox"/> gelegentlich <input type="checkbox"/> regelmäßig <input type="checkbox"/> andauernd <input type="checkbox"/> zu hoch	
Frauen: Sind Sie schwanger ? : <input type="checkbox"/> ja <input type="checkbox"/> nein	
Sind Sie in psychiatrischer oder psychologischer Behandlung ? : <input type="checkbox"/> ja <input type="checkbox"/> nein	
Hauptbeschwerden:	

Ich bin mir bewusst, dass UHT Cosmic Healing 1 in erster Linie ein Selbstheilungsprozess ist, der es mir auf bewußte Weise ermöglicht, meine Selbstheilungskräfte zu aktivieren. Ich weiß, dass ich für mein eigenes körperliches, emotionales, geistiges und seelisches Wohlergehen selbst verantwortlich bin. Die Teilnahme an UHT Cosmic Healing Sitzungen wird mir helfen, mich besser zu verstehen und mehr in der Lage zu sein, mich als ganzheitliches Wesen zu verstehen und wieder verstärkt in Harmonie mit mir selbst zu leben. Ich bin nicht hier, um für irgendeine Krankheit, Beschwerden oder Behinderung behandelt zu werden. Mit dieser taoistischen Meditationspraxis nach Groß-Meister Mantak Chia werden keine Diagnosen erstellt, sie kann keinesfalls den Besuch beim Arzt oder Heilpraktiker ersetzen.

Datum

Unterschrift Student

SITZUNGSPROTOKOLLIERUNG

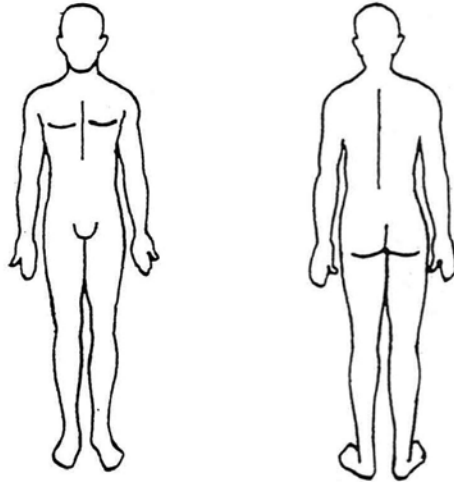
SITZUNG # 1 **NAME:** _____

DATUM: _____

Empfehlungen: Saubere Hände für UHT Cosmic Healing Trainee, Student kann stehen, sitzen oder liegen.

Bericht des Studenten: besser gut unverändert schlechter

- 1. Darm gereinigt ?
- 2. Aufbau des Chi Feldes
- 3. World-Link Aktivierung
- 4. Holy Water
- 5. Erd Chi
- 6. Grünes Chi
- 7. Blaues Chi
- 8. Goldenes Chi



- 9. Chi Messer
- 10. Arbeit mit violetterem Chi
- 11. Arbeit mit weißem Chi
- 12. Beschwerden, Probleme
- 13. Aktivierung des Immunsystems
- 14. Knochen-Lach-Yoga
- 15.

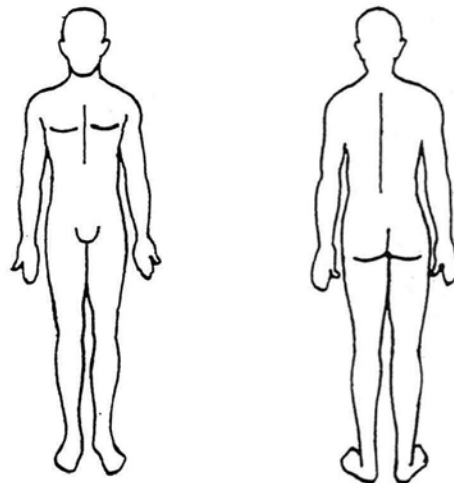
SITZUNG # 2 **NAME:** _____

DATUM: _____

Empfehlungen:

Bericht des Studenten: besser gut unverändert schlechter

- 1. Darm gereinigt ?
- 2. Aufbau des Chi Feldes
- 3. World-Link Aktivierung
- 4. Holy Water
- 5. Erd Chi
- 6. Grünes Chi
- 7. Blaues Chi
- 8. Goldenes Chi



- 9. Chi Messer
- 10. Arbeit mit violetterem Chi
- 11. Arbeit mit weißem Chi
- 12. Beschwerden, Probleme
- 13. Aktivierung des Immunsystems
- 14. Knochen-Lach-Yoga
- 15.

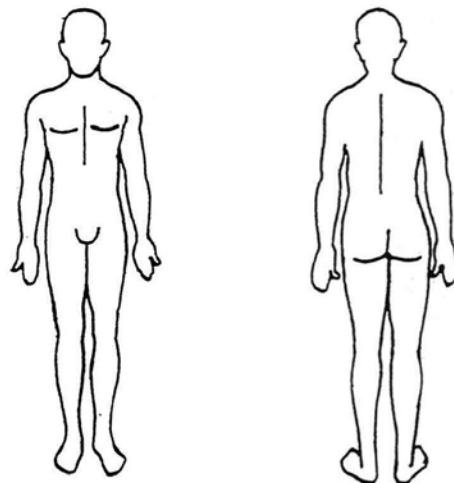
SITZUNG # 3 **NAME:** _____

DATUM: _____

Empfehlungen:

Bericht des Studenten: besser gut unverändert schlechter

- 1. Darm gereinigt ?
- 2. Aufbau des Chi Feldes
- 3. World-Link Aktivierung
- 4. Holy Water
- 5. Erd Chi
- 6. Grünes Chi
- 7. Blaues Chi
- 8. Goldenes Chi



- 9. Chi Messer
- 10. Arbeit mit violetterem Chi
- 11. Arbeit mit weißem Chi
- 12. Beschwerden, Probleme
- 13. Aktivierung des Immunsystems
- 14. Knochen-Lach-Yoga
- 15.

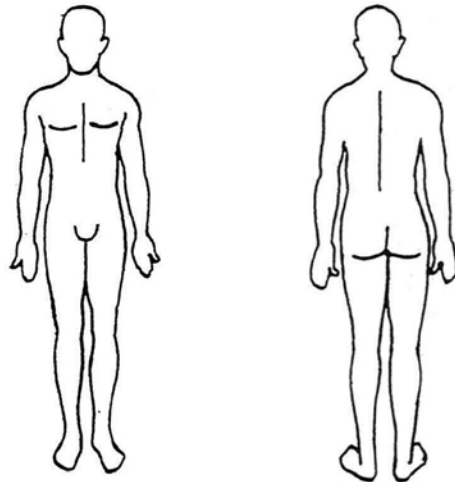
SITZUNG # 4 **NAME:**

DATUM:

Empfehlungen:

Bericht des Studenten: besser gut unverändert schlechter

- 1. Darm gereinigt ?
- 2. Aufbau des Chi Feldes
- 3. World-Link Aktivierung
- 4. Holy Water
- 5. Erd Chi
- 6. Grünes Chi
- 7. Blaues Chi
- 8. Goldenes Chi



- 9. Chi Messer
- 10. Arbeit mit violetterem Chi
- 11. Arbeit mit weißem Chi
- 12. Beschwerden, Probleme
- 13. Aktivierung des Immunsystems
- 14. Knochen-Lach-Yoga
- 15.

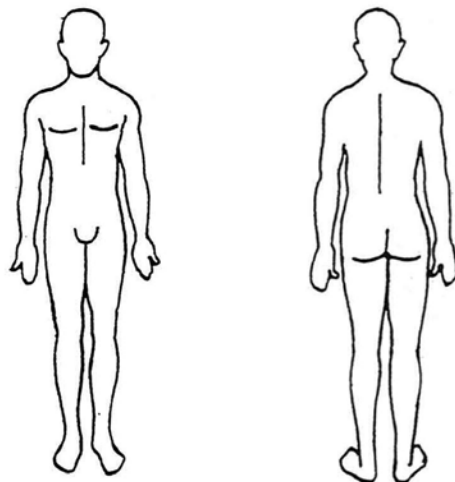
SITZUNG # 5 **NAME:**

DATUM:

Empfehlungen:

Bericht des Studenten: besser gut unverändert schlechter

- 1. Darm gereinigt ?
- 2. Aufbau des Chi Feldes
- 3. World-Link Aktivierung
- 4. Holy Water
- 5. Erd Chi
- 6. Grünes Chi
- 7. Blaues Chi
- 8. Goldenes Chi



- 9. Chi Messer
- 10. Arbeit mit violetterem Chi
- 11. Arbeit mit weißem Chi
- 12. Beschwerden, Probleme
- 13. Aktivierung des Immunsystems
- 14. Knochen-Lach-Yoga
- 15.

Nachbehandlung

Arbeite an den
stärksten
Störfeldern

Für Studenten nach der Sitzung

1. Bitte warmes Wasser zur Lymphentgiftung trinken
2. Essen & trinken 30-60 Minuten vor oder nach jeder Sitzung.



In 15 Schritten durch eine Cosmic Healing 1 Sitzung

Vor der ersten Sitzung erstellen Sie bitte eine Anamnese, d.h. die persönlichen Umstände des Studenten sind im Fragebogen Seite 2 festzuhalten. Vor Beginn jeder Sitzung bitten wir um die Erlaubnis, am Energiesystem des Studenten arbeiten zu dürfen. Zweitens beginnen Sie mit der allgemeinen Reinigung des ganzen Körpers, um herauszufinden, ob und wo es Blockaden, Verwicklungen oder blockiertes Chi gibt. (Bericht siehe Seite 3, z. B. Sitzung 1, markieren Sie den betreffenden Körperteil)

Mit den Erkenntnissen der Reinigung wählen Sie die Anwendungsmethode des Chi-Messers oder die Anwendung mit farbigem Chi, idealerweise kombiniert mit der Holy-Water-Zeremonie (Bericht siehe Seite 3, z. B. Sitzung 1, Arbeit an dem markierten Körperteil). Alle Ihre Handlungen in den Sitzungen sollten durch ein hohes Maß an Respekt und Demut getragen sein.

1. Darm gereinigt ?

2. Aufbau des Chi Feldes

Zu Ihrem und ihres Studenten Schutz errichten Sie ein Chi-Feld um Sie beide und ihren Sitzungsort herum.

3. World-Link Aktivierung

Verbinden Sie ihr Höheres Selbst (Personal Star) mit dem Höheren Selbst ihres Studenten und Ihrem Sitzungsort.

Laden Sie Ihren Studenten ein, sich zu Hause jeden Tag 10-15 Minuten Zeit für eine Sitzung alleine zu nehmen, um die Selbstheilung fortzusetzen:

" Lieber Student, bitte setzen Sie sich zuhause in Ihre ruhige Zone. Halten Sie ein Glas Wasser in der Hand und verbinden Sie sich mit unserer letzten Cosmic Healing Sitzung und stellen Sie sich den Sitzungsplatz, und die Verbindung unserer Höheren Selbst über unseren Köpfen vor. Halten Sie diese Verbindung für eine Weile und stellen Sie sich vor, das Chi dieser Verbindung wird vom Wasser aufgenommen. Trinken Sie langsam das Wasser, beobachten Sie es beim runterschlucken und stellen Sie sich vor, dass das Chi in jede Zellen Ihres Körpers ausstrahlt. Verbinden Sie sich mit unserer letzten Sitzung und reaktivieren Sie damit den Selbstheilungsprozess erneut. "

Wenn Ihr Student sich verabschiedet hat, verbinden Sie sich alleine erneut in einer weiteren World-Link Sitzung und arbeiten erneut an den Blockaden des Studenten mit Chi-Messer oder dem farbigen Chi und senden dieses Chi an Ihren Studenten.

4. Holy Water

Wiederholen Sie die Holy-Water-Zeremonie in jeder Sitzung nach dem Aufbau des Chi-Feldes und wiederholen Sie ebenfalls die World-Link Meditation

5. Erd Chi

Reinigen Sie mit gelbem, orangem Chi

6. Grünes Chi

Reinigen Sie mit grünem Chi

7. Blaues Chi

Reinigen Sie mit blauem Chi

8. Goldenes Chi

Reinigen Sie mit goldenem Chi

9. Chi Messer

Reinigen Sie mit dem Chi Messer, leichte Bewegungen aus dem Handgelenk, senkrecht und waagrecht (min 50x) im Bereich des Störfeldes

10. Arbeit mit violetterem Chi

Nach der Lokalisierung der Störfelder verbessern Sie den Bereich durch Bearbeitung mit violetterem Chi

11. Arbeit mit weißem Chi

Ist die Bearbeitung mit violetterem Chi für den Studenten zu intensiv, dann verbessern Sie den Bereich stattdessen mit weißem Chi

12. Beschwerden

13. Aktivierung des Immunsystems

14. Knochen-Lach-Yoga

15.